



建築のまち、再発見

2012.10.5 fri - 10.21 sun



オープン・アーキテクチャー

open! architecture 2012

2012年10月5日(金)～10月21日(日)

実施内容

1. 建築開放区(建物公開・見学)
2. 建築めぐり(解説付き徒歩ツアー)
3. オープンハウス(建築家が自作を紹介)

会場：東京、神奈川、千葉、栃木、長野、愛知、大阪、広島(予定)

※関東以外の各会場は、開催時期が異なります。

詳細はHPでご確認ください。

主催：open! architecture 実行委員会

2012年は、さまざまな「まなび」をメインテーマに、学校・美術館建築等を中心とした公開・見学会を開催します。

日本初・建物一斉公開イベント

open! architecture



日本初・建物一斉公開イベント open! architecture


2012.10.5 fri - 10.21 sun



open! architecture が大切にしていること

建物にゆかりのある人に会う

建物の「つくり手」「つかい手」から建物に込める思いやエピソードを聞くことで、理解を深めます。




多彩な建築を愉しむ

明治、大正の建物から最新の技術を駆使した建物、邸宅から商業施設と、多種多様な建物があふれる「建築のまち」を味わいます。



素敵な空間で豊かな時間を過ごす

それぞれの建物が最高の表情を見せる時間帯に、音楽を聴いたり、佇んだり建物を感じ取り体感します。



建築のまちにあふれる多彩な空間、人々に会いに行こう



旧鈴木歯科医院 & 旧松方ハル別荘

9.1 (土) **先行イベント!**

長野県軽井沢町
竣工 1936年ほか
設計 ウィリアム・M・ヴォーリスほか

受け継がれる別荘建築の魅力に触れる

旧鈴木歯科医院は夏季の診療所として建てられました。現在お住まいの方より暖炉を囲みながらお話を伺い、家族団欒を重視したという設計コンセプトの素晴らしさを味わいます。また、昭和初期に建てられ、軽井沢の別荘建築黎明期の特色を残す旧松方ハル別荘(旧サロモン別荘)も特別見学します。

定員
20名



アンステイ・フアンセ東京

10.11 (木)

東京都新宿区
竣工 1951年
設計 坂倉準三

坂倉準三設計のフランス文化発信基地

ル・コルビュジェ門下の建築家、坂倉準三のモダニズム建築。語学学校の他に、図書館、映画上映施設、レストラン等を備えています。めずらしい二重螺旋構造の階段室等の見どころを見学します。1994年にマニュエル・タルディッツ+加茂紀和子によって色彩豊かに改修された点も注目です。

定員
30名



早稲田奉仕園 スコットホール


10.15 (月)

東京都新宿区
竣工 1921年
設計 ウィリアム・M・ヴォーリス、今井兼次

学びへの情熱、学生の想いが詰まった大正建築

早稲田奉仕園の創立者ベニンホフと親交のあったヴォーリスが原案、今井兼次が実施設計、内藤多仲が施工管理を担う等、著名建築家たちの共作。奉仕の精神を学ぶ場にふさわしく、赤煉瓦や木材の温かみを感じられる建物です。大切に維持・管理されているスタッフの方よりエピソードを交えながら解説頂きます。

定員
20名



自由学園

10.20 (土)

東京都東久留米市
竣工 1930~1936年
設計 遠藤新、遠藤榮

美しい校舎が点在する緑深いキャンパス

フランク・ロイド・ライトの愛弟子、遠藤新とその次男、遠藤榮が設計。武蔵野の広大な敷地に、美しい屋根瓦を持つ木造の初等部やシンメトリーな柱組みの女子部などが地形を活かして配されています。建築家であり、自由学園施設管理担当の宮井昭隆氏にご案内いただけます。

定員
30名



奥野ビル

銀座・建築めぐり
10.7 (日)

東京都中央区
竣工 1932年
設計 川元設計事務所

昭和初期の貴重なアパートメント建築

かつて、共同浴場や屋上の洗濯場等を完備し、時代の先端をいく文士や歌手たちが住む銀座界限屈指の高級アパートメントとして知られました。今回、かつて美容室だった部屋を中心に見学するほか、その保存に関わっている方から、昭和初期の文化、歴史など様々な観点から、貴重なお話を伺います。

定員
20名

上記はイベントの一部です。詳しいイベント・お問い合わせは下記ホームページへ。 ※各施設でのお問い合わせは受け付けておりません。

最新情報・参加申込 (8月中旬受付開始予定)

<http://open-a.org>



イベント参加の流れ

step 1 イベントを選ぶ

公式ホームページ「イベントカレンダー」から参加したいイベント名をクリックし、詳細ページをチェックします。

step 2 申し込みをする

ご希望の「イベント詳細ページ」で、参加申込方法を確認し、チケット販売代行会社の手続きに沿って購入します。

step 3 チケットを受け取る

指定コンビニエンスストアあるいは郵送でチケットを受け取ります。

GO!

チケットに記載されている集合日時、場所にお越しください。